

Link do produktu: <https://www.gotronik.pl/dso2c35-oscyloskop-cyfrowy-2x350mhz-2gsas-hantek-p-14825.html>



DSO2C35 oscyloskop cyfrowy 2x350MHz 2GSa/s Hantek

Cena brutto	1 200,00 zł
Cena netto	975,61 zł
Czas wysyłki	24 godziny
Numer katalogowy	DSO2C35
Kod EAN	5905567121524
Producent	Hantek
Ilość kanałów analogowych	2
Szerokość pasma	350 MHz
Częstotliwość próbkowania	2 GSa/s
Przekątna ekranu	7"

Opis produktu

DSO2C35 oscyloskop cyfrowy 2x350MHz 2GSa/s Hantek

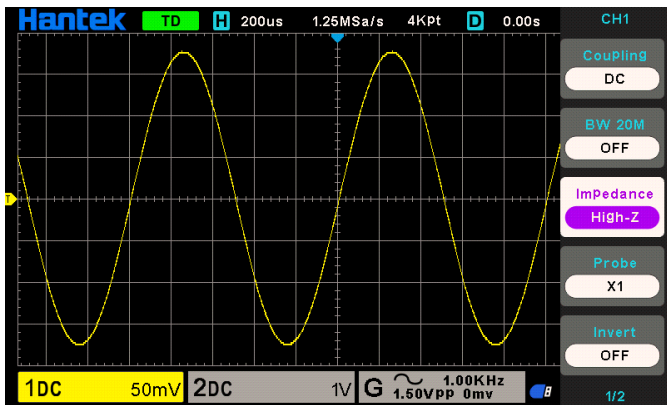


Oscyloskop cyfrowy **Hantek DSO2C35** to zaawansowane stacjonarne urządzenie pomiarowe, zaprojektowane z myślą o inżynierach, serwisantach oraz studentach elektroniki. Idealnie sprawdza się w diagnostyce układów, projektowaniu systemów wbudowanych oraz podczas zaawansowanych prac laboratoryjnych. Model ten oferuje **2 kanały analogowe** o imponującym paśmie przepustowości wynoszącym **350 MHz**. Szybkość próbkowania w czasie rzeczywistym na poziomie **2 Gsa/s** dla pojedynczego kanału pozwala na precyzyjne przechwytywanie i analizę nawet bardzo szybkich zmian sygnału. Dzięki sprzętowej głębokości pamięci 80 Kpts, użytkownik nie traci ważnych detali badanych przebiegów.



Urządzenie zostało zamknięte w solidnej, dobrze wentylowanej obudowie wykonanej z wytrzymałego tworzywa sztucznego, która chroni zaawansowaną elektronikę i zapewnia stabilność na stanowisku pracy. Centralnym punktem oscyloskopu jest duży i czytelny **7-calowy wyświetlacz TFT LCD** o rozdzielczości 800x480, gwarantujący wyraźny obraz przebiegów falowych. Ergonomiczny interfejs składa się z precyzyjnych pokręteł i podświetlanych przycisków, zapewniając szybki dostęp do menu, systemu pionowego i poziomego. Model ten wspiera sprzętowe przełączanie impedancji **1M Ω / 50 Ω** , co zapewnia integralność sygnału w różnorodnych warunkach. Ponadto posiada wbudowane dekodowanie magistrali szeregowych (UART, LIN, CAN, SPI, IIC), cyfrowy woltomierz, 32 funkcje pomiarów automatycznych oraz zaawansowane operacje matematyczne.



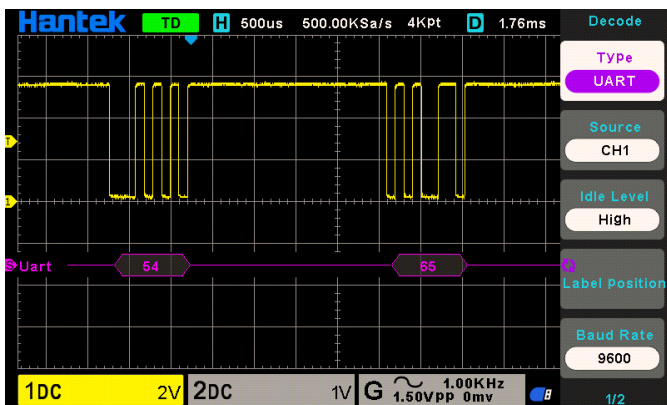
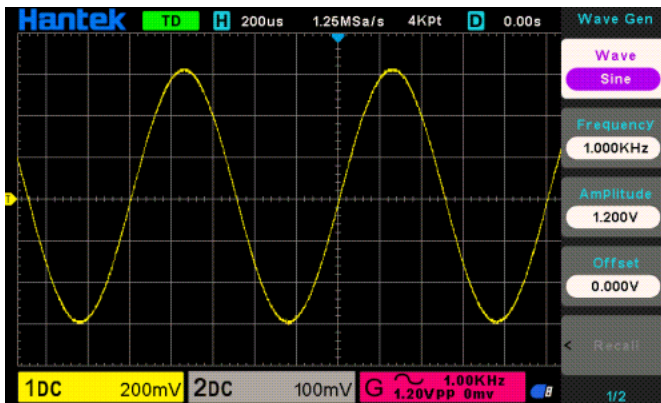


Przełączanie impedancji 1M Ω /50 Ω

Dostosowanie do różnych scenariuszy pomiarowych, zapewnienie dokładności pomiaru sygnału i zmniejszenie wpływu na testowany obwód.

Wbudowany generator sygnałowy

Wbudowany generator przebiegów arbitralnych, zdolny do generowania 5 standardowych przebiegów, z wbudowanym edytorem przebiegów, obsługujący generowanie niestandardowych przebiegów arbitralnych.

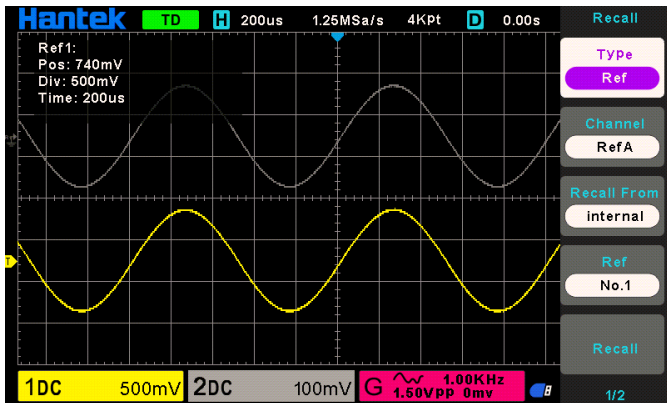


Funkcja dekodowania magistrali szeregowej

Szybkie i intuicyjne wyświetlanie informacji o protokole magistrali. Obsługa wielu protokołów, w tym UART, LIN, CAN, SPI i IIC.

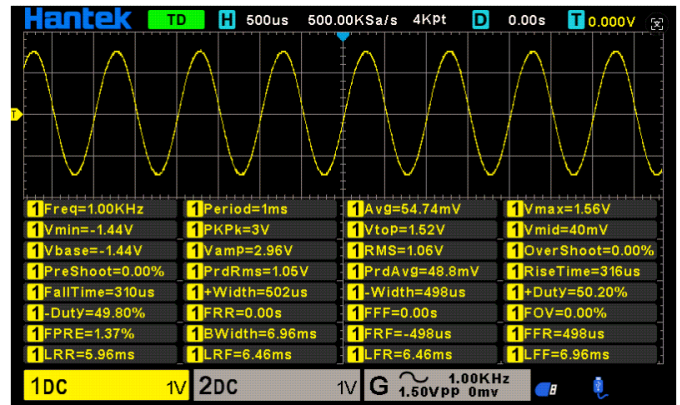
Funkcje pomiarowe i statystyczne

Elementy pomiarowe obejmują 32 kategorie, a funkcja statystyczna może wyświetlać pięć wartości pomiarowych: wartość bieżącą, wartość średnią, wartość maksymalną, wartość minimalną oraz odchylenie standardowe.



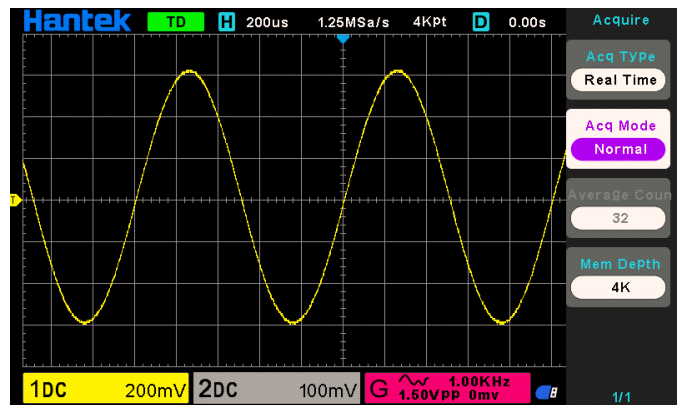
Cztery tryby akwizycji

Dostępne są cztery tryby akwizycji: normalny, uśredniania, detekcji szczytów i wysokiej precyzji.



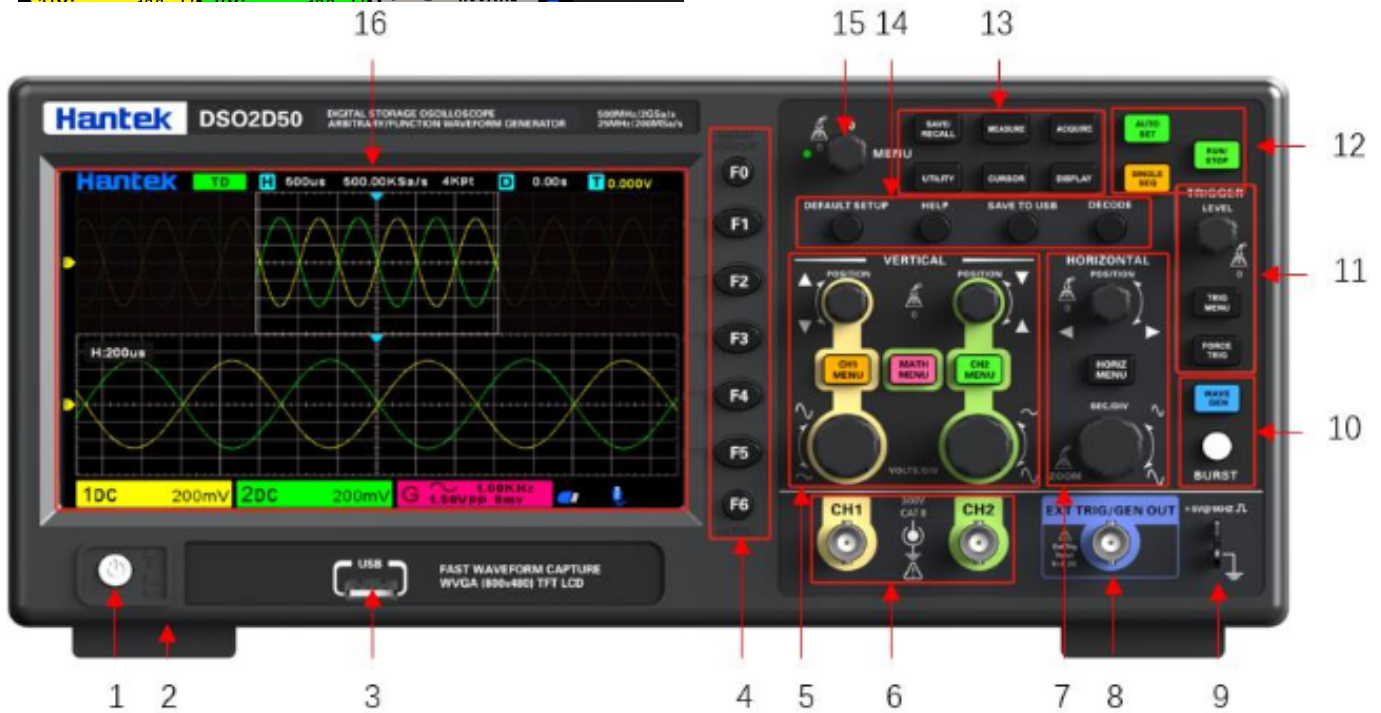
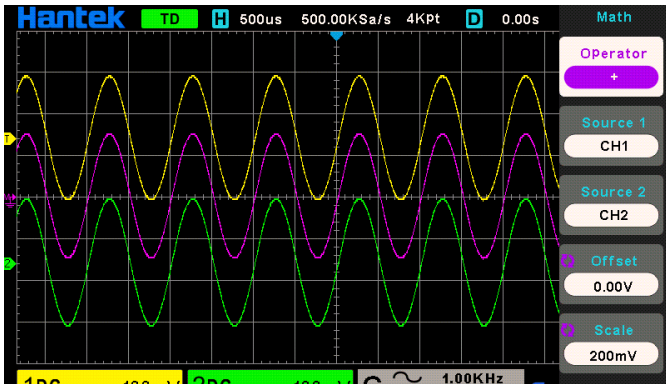
Funkcja zapisu i odczytu

Urządzenie pozwala na zapis ustawień, plików CSV, obrazów, przebiegów odniesienia, przebiegów oraz innych informacji.

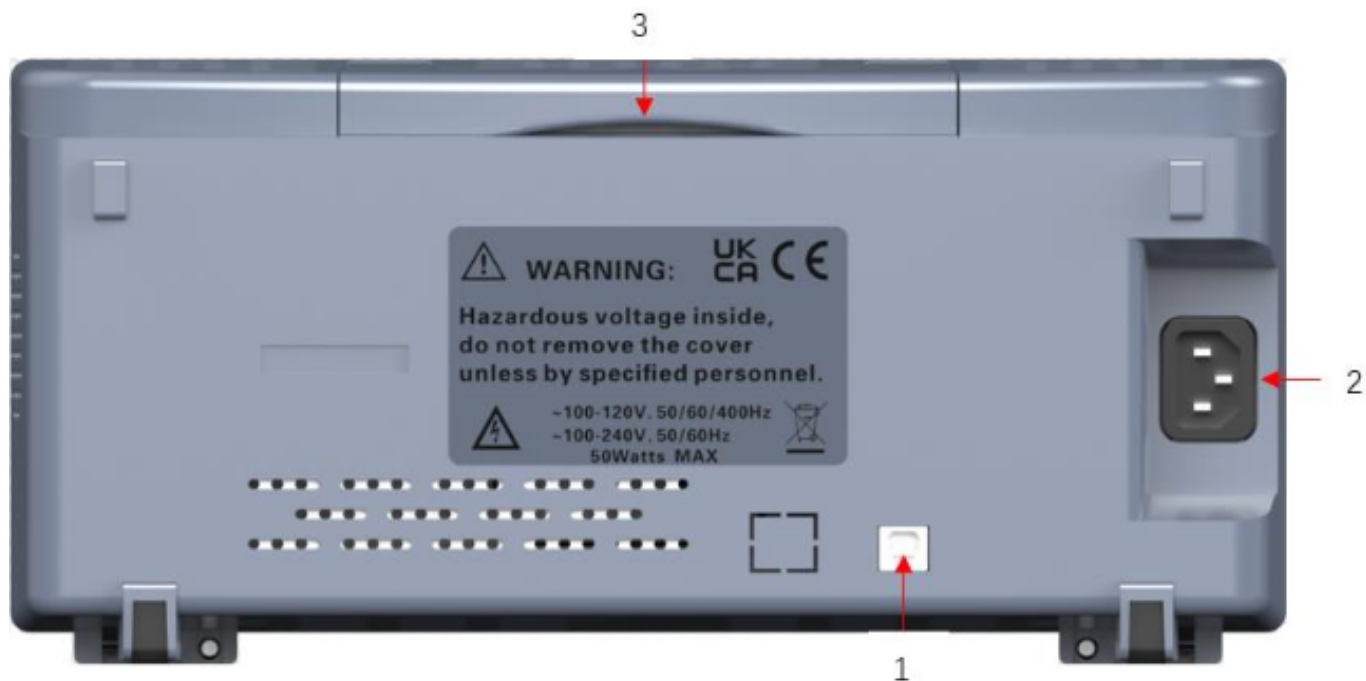


Wiele funkcji operacji matematycznych

Obsługa powszechnie używanych operacji matematycznych: dodawanie, odejmowanie, mnożenie, dzielenie, FFT. Funkcja FFT obsługuje wiele funkcji okna.



- | | |
|--|---|
| <ol style="list-style-type: none"> 1. Przycisk zasilania 2. Podstawa 3. Interfejs USB HOST 4. Przycisk wyboru menu 5. System sterowania w pionie, System sterowania przebiegiem 6. Wejście kanału analogowego 7. System sterowania w poziomie 8. Wyjście źródła sygnału (tylko w modelach z generatorem sygnału) / Kanał wejścia wyzwalania zewnętrznego | <ol style="list-style-type: none"> 9. Złącze wyjściowe sygnału kompensacji sondy / Zacisk uziemienia 10. Źródło sygnału 11. System sterowania wyzwalaniem 12. Przyciski szybkiego dostępu trybów pracy 13. Przyciski funkcyjne menu 14. Przyciski skrótów funkcyjnych 15. Pokrętło wielofunkcyjne 16. Wyświetlacz |
|--|---|



1. Złącze USB DEVICE
2. Gniazdo zasilania
3. Uchwyt

Szczegółowa lista parametrów i funkcji

- Marka: **Hantek**
- Model: **DSO2C35**
- Liczba kanałów analogowych: **2**
- Pasmo przepustowości: **350 MHz**
- Maksymalna szybkość próbkowania: **2 GSa/s** (1 kanał), 1 GSa/s (oba kanały)
- Maksymalna głębokość pamięci: **80 Kpts** (1 kanał), 40 Kpts (oba kanały)
- Przełączanie impedancji wejściowej: **1MΩ ±1% / 50Ω ±1%**
- Czas narastania: ≤ 1 ns
- Ekran **7-calowy TFT LCD**, rozdzielczość: 800 x 480 pikseli
- Sprzętowe dekodowanie magistrali szeregowych: **UART, LIN, CAN, SPI, IIC**
- Tryby wyzwiania: 9 trybów (Zbocze, impuls, wideo, zbocze-slope, timeout, okno, wzór, interwał, under amplitude)
- Pomiar automatyczny: 32 rodzaje
- Zintegrowane funkcje pomiarowe: dwa zestawy woltomierza cyfrowego oraz 6-cyfrowy miernik częstotliwości
- Standardowe instrukcje **SCPI**
- **Opcje zapisu danych:** ustawienia, pliki CSV, zrzuty ekranu, przebiegi odniesienia
- Metody akwizycji: Normal, Average, Peak, High-precision
- Obsługiwane języki menu: 14 języków do wyboru
- Pomiar kursorowy: tryb ręczny oraz śledzenia
- Czułość pionowa od 500uV/div do 10V/div
- Maksymalne napięcie wejściowe: 300V RMS CAT II (dla 1MΩ), 5V RMS (dla 50Ω)
- Funkcje matematyczne: dodawanie, odejmowanie, mnożenie, dzielenie, FFT
- Pojemność wejściowa: 17pF ±3pF
- Tryb poziomy: YT, XY, SCAN, ROLL
- Wymiary: 318 mm x 110 mm x 150 mm
- Waga: Ok. 1.9 kg

Model	DSO2C20	DSO2D20	DSO2C35	DSO2D35	DSO2C50	DSO2D50
Pasmo analogowe	200 MHz	200 MHz	350 MHz	350 MHz	500 MHz	500 MHz
Czas narastania	≤ 1.75 ns	≤ 1.75 ns	≤ 1 ns	≤ 1 ns	≤ 700 ps	≤ 700 ps
Liczba kanałów we/wy	2 wejścia kanałów analogowych, 1 wyjście generatora sygnału (seria DSO2D)					
Wejście kanału EXT	1 wejście	1 wejście kanału EXT				

Model	DSO2C20	DSO2D20	DSO2C35	DSO2D35	DSO2C50	DSO2D50
	kanalu EXT					
Generator przebiegów	Brak (X)	Tak (√)	Brak (X)	Tak (√)	Brak (X)	Tak (√)
Tryb próbkowania	Próbkowanie w czasie rzeczywistym					
Maks. częst. próbkowania	2 GSa/s (1 kanał) 1 GSa/s (oba)	2 GSa/s (pojedynczy kanał), 1 GSa/s (wszystkie kanały)				
Maks. głębokość pamięci	80 Kpts (1 kanał) 40 Kpts (oba)	80 Kpts (pojedynczy kanał), 40 Kpts (wszystkie kanały)				
Detekcja szczytów	Szpilki 1 ns	Przechwytywanie zakłóceń 1ns przy wszystkich ustawieniach podstawy czasu				
Rozmiar i typ LCD	7-calowy ekran	7-calowy wyświetlacz				
Rozdzielczość wyświetlacza	800 × 480	800 × 480				
System Akwizycji						
Maks. częst. próbkowania	2 GSa/s (1 kanał)	2 GSa/s (pojedynczy kanał), 1 GSa/s (wszystkie kanały)				
Maks. głębokość pamięci	80 Kpts (1 kanał)	80 Kpts (pojedynczy kanał), 40 Kpts (wszystkie kanały)				
Tryb akwizycji	Normalny	Domyślny				
	Detekcja szczytów	Zakłócenia 1 ns	Przechwytywanie zakłóceń 1ns			
	Tryb uśredniania	Opcje 2...128	Do wyboru: 2, 4, 8, 16... 128, uśrednianie punkt po punkcie			
	Wysoka rozdzielczość	Maks. 12 bitów	12 bitów (maks.)			
Generator Przebiegów Arbitralnych (Tylko seria DSO2D)						
Częstotliwość próbkowania	Brak	200 MSa/s				
Rozdzielczość pionowa	Brak	12 bitów				
Maks. częstotliwość	Brak	25 MHz				
Standardowe przebiegi	Brak	Sinus, Prostokąt, Piła, Wykładniczy, Szum, DC				
Arbitralne (Arb)	Brak	Arb1, Arb2, Arb3, Arb4				
Sinus	Zakres częstotliwości	-	0.1 Hz ~ 25 MHz			
Prostokąt	Zakres częstotliwości	-	0.1 Hz ~ 10 MHz			
Piła	Zakres częstotliwości	-	0.1 Hz ~ 1 MHz			
Wykładniczy	Zakres częstotliwości	-	0.1 Hz ~ 5 MHz			

Dodatkowa dokumentacja techniczna:



[DSO2D20 DataManual](#)

[DSO2D20 QuickGuide](#)

[DSO2D20 UserManual](#)

[DSO2D20 Programming Guide](#)

Zestaw zawiera

- 1 x Oscyloskop cyfrowy Hantek DSO2C35
- 1 x Przewód zasilający
- 1 x Przewód USB do komunikacji z komputerem
- 1 x Sonda oscyloskopowa z przełączanym dzielnikiem napięcia
- 1 x Zestaw kabli pomiarowych krokodylki
- 1 x Instrukcja obsługi i oprogramowanie
- **1 x Oryginalne opakowanie**